

TUNING HOMOLOGACIONES

Documentación necesaria MOTOS:

- **4 Fotos exteriores de la moto entera** (delantera, trasera y 2 laterales).

Enviarlas aparte, NO pegarlas en el Word

- **Fotos de detalle de los elementos a homologar** (ejemplo: manillar, asiento, faros, pilotos, intermitentes, subchasis, espejos, etc)

Enviarlas aparte, NO pegarlas en el Word

- **Foto de la ficha técnica por TODAS las caras**

Enviarlas aparte, NO pegarlas en el Word

- **Foto del permiso de circulación**

Enviarlas aparte, NO pegarlas en el Word

- **Foto con el metro (si cambia algún dispositivo de alumbrado, anchura de manillar, distancia entre retrovisores, altura de matrícula)**


Distancia entre intermitentes mínimo delanteros 24cm / traseros 18cm





Altura dispositivos de alumbrado






Anchura manillar



Altura tras reforma



Distancia entre retrovisores



- Rellenar la hoja de pedido adjunta:

Datos factura solicitante ⁽¹⁾:

DNI/CIF:
Nombre:
Apellidos:
Dirección:
Población/provincia/C.P:
Teléfono:
E-mail:

Quiero que la documentación se envíe a una dirección diferente:

Nombre y apellidos:
Dirección:
CP/Población/Provincia:

Datos taller instalador (2):

Nombre taller:
Nombre y apellidos del que firme el certificado:
Dirección:
Población/provincia/C.P:
Nº registro industrial/especial: (No es el CIF, fijarse en la placa azul de la entrada)
Nº de teléfono:

Quiero tramitar el certificado de taller a través de TH homologaciones (SI/NO):

¿Dónde vas a pasar ITV?

Provincia y nombre donde se pasará ITV:
Correo electrónico de la ITV:

- 1). Datos necesarios para el envío y la facturación de la persona que solicita la documentación para la homologación, no es necesario que concuerde con el propietario del vehículo
- 2). Estos datos son necesarios para cumplimentar el certificado de taller, este documento se lo entregaremos cumplimentado con todos los datos de las modificaciones junto al resto de documentación, pero a falta de firma y sello del taller. Antes de ir a ITV se deberá de llevar al taller para que firme dicho certificado. Después de esto ya podrá presentar todos los documentos en ITV

REFORMAS:

CARROCERÍA

Para cualquier modificación del bastidor(recorte de subchasis por ejemplo) es necesario:

Planos/fotografías del bastidor “desnudo” original antes de la reforma y un esquema con las modificaciones realizadas

SUSTITUCIONES O MODIFICACIONES	MATERIAL	MARCA Y REFERENCIA (SI LA TIENE) En caso de que la pieza se sustituya por otra de otra moto, indicar marca y modelo de la moto donante
Ejemplo:		

Eliminación de carenados, acortamiento subchasis, depósito de combustible, portamatrículas, asideros.....		

LLANTAS Y NEUMÁTICOS

	DELANTERO (Tras la reforma)	TRASERO (Tras la reforma)
NEUMÁTICOS Ejemplo: 130/70 R17 58W		
LLANTAS Ejemplo: 5*17"		

MANILLAR

EJEMPLO	MARCA Y REFERENCIA, DIAMETRO (si la tiene)
Manillar: Ejemplo: Renthal DE 22 mm	

ASIENTOS

LA SUSTITUCIÓN DE ASIENTO NO SE CONSIDERA REFORMA PERO SI LA REDUCCION O AUMENTO DE PLAZAS
Ejemplo: Sustitución de asiento Biplaza por un Asiento Monoplaza

LUCES

MARCA Y REFERENCIA(grabada en el foco)	CONTRASEÑA DE HOMOLOGACIÓN EUROPEA(Grabada en el foco)
Ejemplo:	
FARO DELANTERO:	

A 01 E8 HCR 8091



INTERMITENCIAS DELANTERAS:
11 E1 50R 003705 (DEL)



INTERMITENCIAS TRASERAS:
12 E1 50R 003977 (TRAS)



PILOTO TRASERO (FRENO Y POSICION):
E4 50R-001384



CATADIOPTICO TRASERO:
IA E17 02402



LUZ DE MATRÍCULA:
L e4 YM 50R-001425



MARCADOR


MARCA Y CONTRASEÑA DE
HOMOLOGACION EUROPEA

(suele venir por la parte trasera del mismo)



Motogadget, E13 10R-029702

Adjuntar foto con los testigos luminosos encendidos (ver ejemplo)



RETROVISORES

MARCA Y CONTRASEÑA DE
HOMOLOGACION

MARCA Y CONTRASEÑA DE
HOMOLOGACION

RETROVISOR:

Ejemplo:

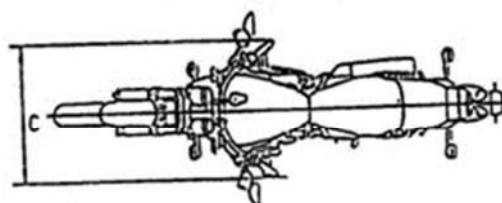
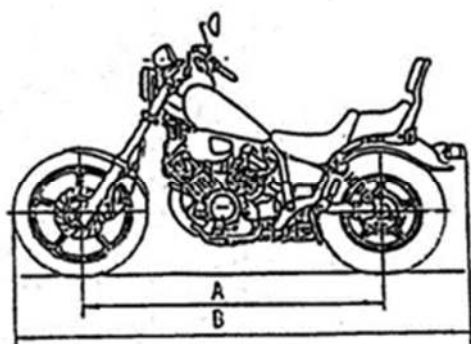
Highsider, E9 001158



SUSPENSIÓN (amortiguador trasero y/o horquilla delantera)

MARCA Y REFERENCIA	MARCA Y REFERENCIA
Ejemplo: YSS ref.: Y7460139	

OTROS



MEDIDAS TRAS REFORMA:

Altura total (mm) (a la parte superior del manillar):

(A) Anchura total (mm) (a los extremos del manillar):

(B) Longitud total (mm) (de comienzo de rueda delantera a la parte más saliente trasera, puede que sea la rueda o puede que sea el portamatrícula):

Número de asientos: